

Hirsitaito ry
Jäsenen ohjeet
ohje

30.9.2008 v0.1
Luonnos

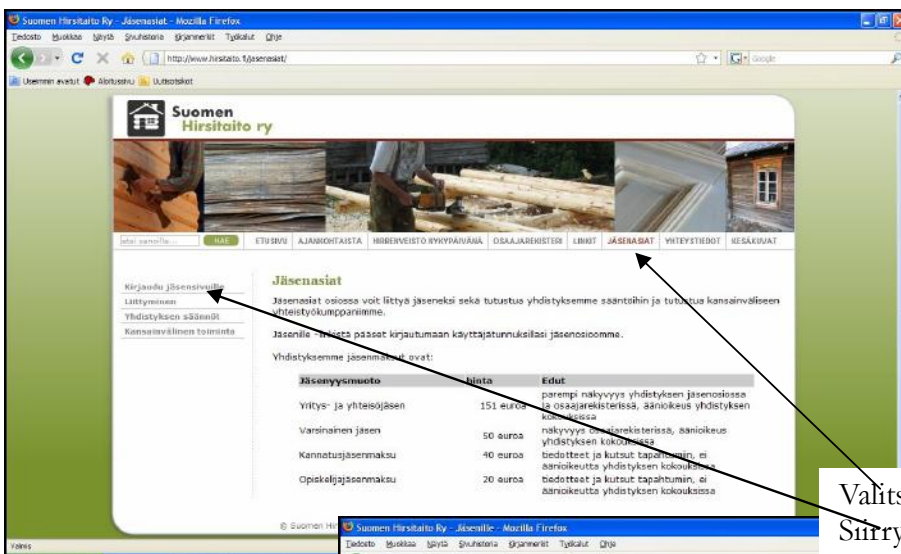
Tekijä: Timo Ovaskainen, Poklossi Oy

1. Kirjautuminen jäsenosioon

Hirsitaito ry:n (myöhemmin Hirsitaito) www-sivut sijaitsevat osoitteessa www.hirsitaito.fi. Sivustolla on julkisen materiaalin lisäksi myös jäsenosio, jossa

voit päivittää jäsentietosi
löydät vain jäsenille tarkoitettua materiaalia esim. pöytäkirjoja tai valokuvia

Sivut löytyvät osoitteesta www.hirsitaito.fi

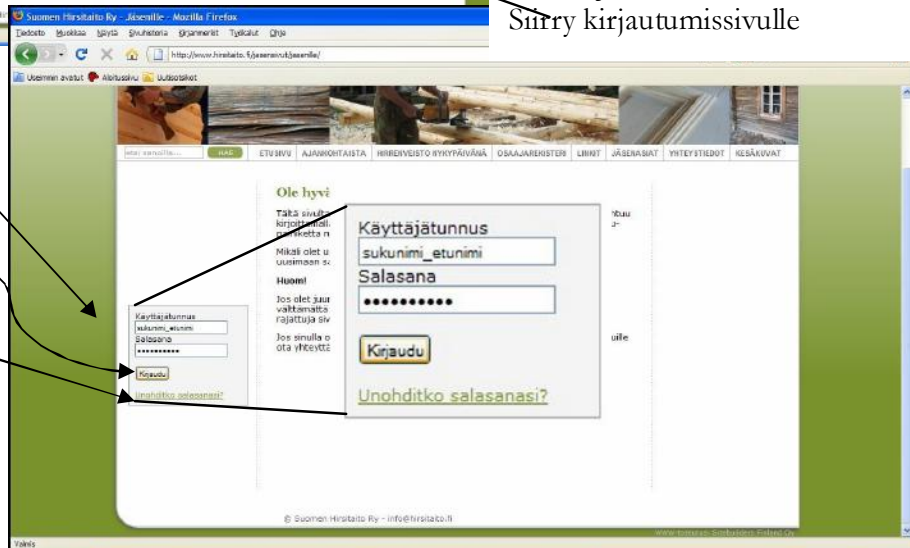


Valitse Jäsenasiat
Siirry kirjautumissivulle

Kirjoita käyttäjätunnus ja
salasana (muoto voi vaihdella)

Kirjaudu - paina nappia

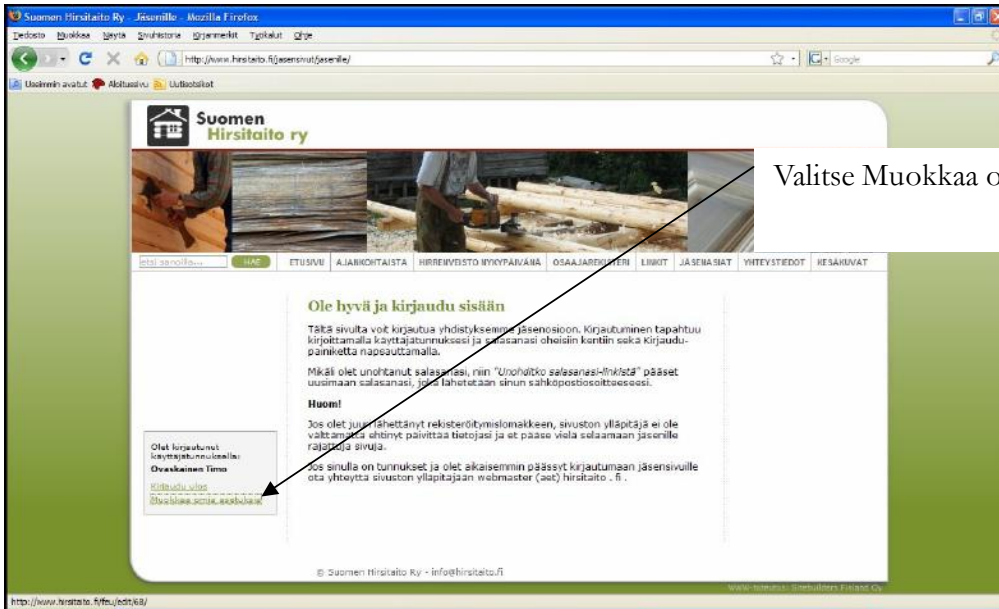
Jos salasana unohtui – saat
uuden salasanasasi sähköpostiisi
ohjeen mukaan



Mikäli et muista tunnustasi tai salasanaasi, niin lähetä sähköpostia webmaster@hirsitaito.fi

2. Omien tietojen muokkaaminen jäsenosiossa

Kun olet kirjautunut jäsenosioon, voit muokata omia tietoja.

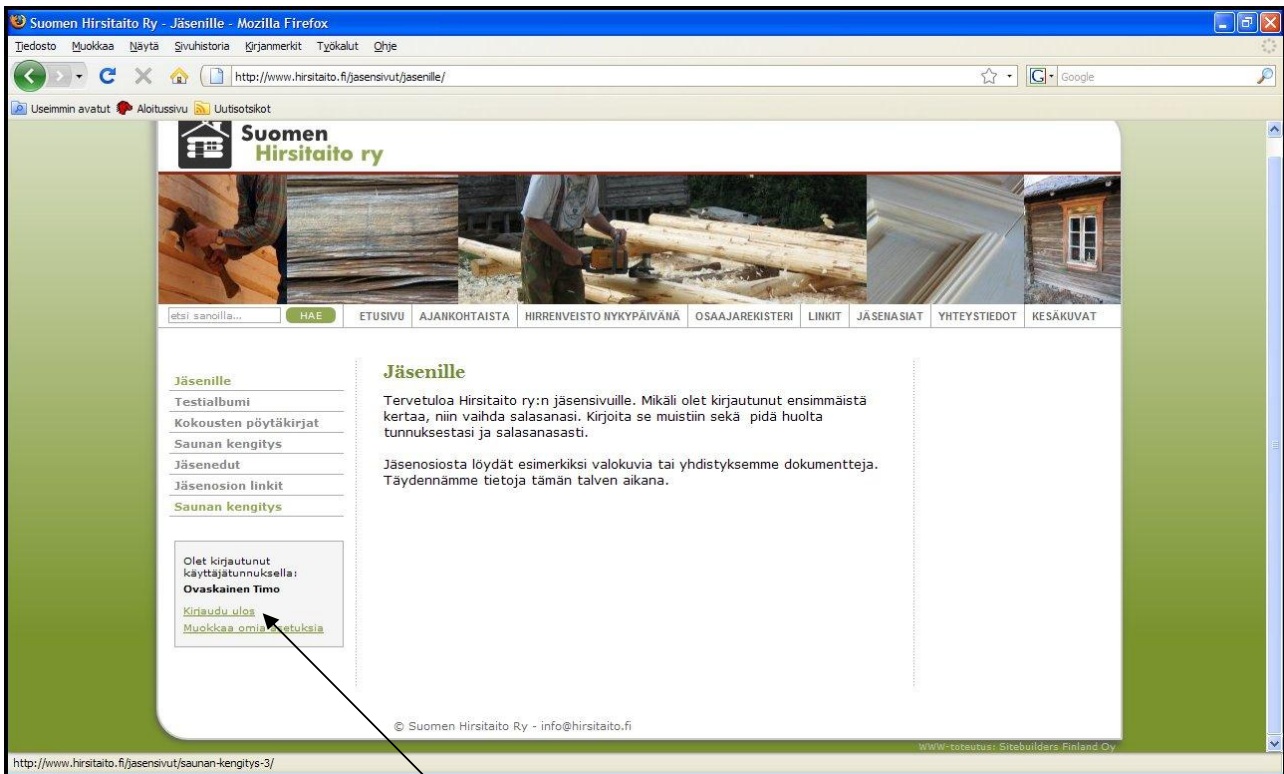


Valitse Muokkaa omia asetuksiasi

Muokkaa osoitetietojasi
Tallenna valokuva
Tarkista tietosi osaajarekisteriin

Tallenna painamalla **Lähetä**

Jäsensivustolla löydät vain jäsenille tehtyä sisältöä.



Tutustu jäsensivustoon.

Kirjaudu ulos ja sulje selain